

La revue de l'actionnaire

Bonduelle
La nature, notre futur

N°29 2020

ENGLISH VERSION
AVAILABLE ON
[WWW.BONDUELLE.COM/
EN/INVESTORS/
SHAREHOLDERS-JOURNAL](http://WWW.BONDUELLE.COM/EN/INVESTORS/SHAREHOLDERS-JOURNAL)



Faits marquants

Tous solidaires dans la crise !

Il sera proposé à l'Assemblée Générale des actionnaires du 3 décembre 2020, au titre du dividende de l'exercice 2019-2020, une réduction de 20% des ratios habituels de distribution du Groupe.

Ces sommes contribueront à financer la prime destinée aux collaborateurs qui sont restés engagés malgré leurs inquiétudes légitimes, à compenser les pertes sur les plus bas salaires et à aider ceux confrontés à des situations médicales difficiles.

Devenir un groupe à impact positif

En 2020, Bonduelle a rejoint *B Movement Builders*. Avec 5 autres co-fondateurs, Bonduelle fait ainsi partie des premières entreprises qui s'engagent dans un modèle d'affaires plus durable et résilient, prenant en compte le bien-être de toutes les parties prenantes de l'entreprise. C'est la suite logique de notre ambition de devenir un groupe à impact positif et d'obtenir la certification B Corp.

Cette ambition s'est aussi concrétisée en 2020 par le lancement de *The B! Pact* : un triple engagement pour la planète, l'alimentation, et les Hommes. Nous voulons créer un futur meilleur par l'alimentation végétale, et nous y travaillons !

L'innovation au service de la croissance en Russie

En 2019, le groupe avait enregistré une croissance soutenue en Eurasie grâce aux innovations à la marque Bonduelle. Emblématique de cette stratégie, Bonduelle a pris une participation minoritaire dans la start-up russe *Elementaree*, qui fabrique et livre des kits de repas à préparer (« meal kits »). Elle est l'un des leaders de ce marché en très forte croissance dans les agglomérations de Moscou et Saint-Petersbourg.

La gamme sans résidu de pesticides s'étoffe !

En 2020, la gamme sans résidu de pesticides a accueilli de nombreuses nouveautés. Les consommateurs d'Italie, d'Espagne et de France peuvent choisir dans cette gamme parmi du maïs doux, des épinards (frais et surgelés), des haricots verts, des pois, de la mâche, des jeunes pousses et des salades iceberg. La gamme arrive au Québec en novembre, sous la forme de produits surgelés à la marque *Arctic Gardens* : pois, maïs, haricots verts et brocolis.

VOTRE REVUE SE NUMERISE EN 2021, FINI LA VERSION PAPIER

La revue de l'actionnaire existera désormais uniquement sous format électronique.

Inscrivez-vous pour rester informé(e) sur www.bonduelle.com/fr/journal



ou flashez ce code :

ÉDITORIAL



Guillaume Debrosse,
Directeur général
du Groupe Bonduelle

La croissance malgré la crise

Notre exercice 2019-2020 se clôture avec un chiffre d'affaires de 2,855 milliards d'euros soit une progression de 2,8 % en données publiées et 1,4 % en données comparables.

La crise sanitaire a impacté nos segments d'activité de manière contrastée : c'est la restauration hors foyer commerciale et sociale qui a le plus souffert. Son redressement dépendra de l'évolution du tourisme, des possibilités de déplacements, du commerce mondial, de la réouverture des restaurants, hôtels, universités et écoles.

Nos activités retail en frais ont également été pénalisées : le télétravail n'a pas favorisé la consommation de produits on-the-go et traiteur et a réduit la fréquentation des hypermarchés et supermarchés au profit des circuits de proximité où nos assortiments sont réduits. Heureusement, côté retail long life, les activités de conserve et surgelé ont bénéficié du report de consommation à domicile et de l'attrait pour les produits de longue conservation.

Résilience et solidarité

Dans ce contexte, de tels résultats démontrent la pertinence de notre modèle basé sur des activités diversifiées, tant au niveau des technologies, que des réseaux de distribution et de la géographie.

Cette crise n'en reste pas moins une grande leçon d'humilité ! Elle a été pour nous l'opportunité de dévoiler le meilleur de ce que nous sommes : de très nombreuses initiatives et actions de solidarité se sont organisées au sein du groupe pendant la crise de la Covid-19 et elles seront renouvelées.

La crise a renforcé nos liens. Et c'est d'ailleurs au nom de tous nos collaborateurs endeuillés que je veux rendre hommage à Jérôme Bonduelle, Directeur Général de Bonduelle Prospective et Développement, brutalement disparu lors d'un accident le 29 août 2020. Explorateur polyglotte, esprit curieux et charismatique, Jérôme incarnait pleinement nos valeurs d'ouverture aux autres, d'exigence dans la recherche inlassable de solutions, de simplicité et d'authenticité.

Perspectives

Être un groupe le plus résilient possible est notre objectif à court terme, afin de faire face aux incertitudes qui persistent concernant la crise sanitaire. Et, pour préparer le moyen et long terme, nous avons mis à jour notre feuille de route stratégique à 5 ans. Ancrée dans nos fondamentaux, elle met notamment l'accent sur deux ambitions fortes : devenir un groupe à impact positif et réaffirmer nos objectifs financiers.

EN BREF



6
marques fortes



14 617
collaborateurs
(équivalent temps plein)



126 000
hectares cultivés
dans le monde

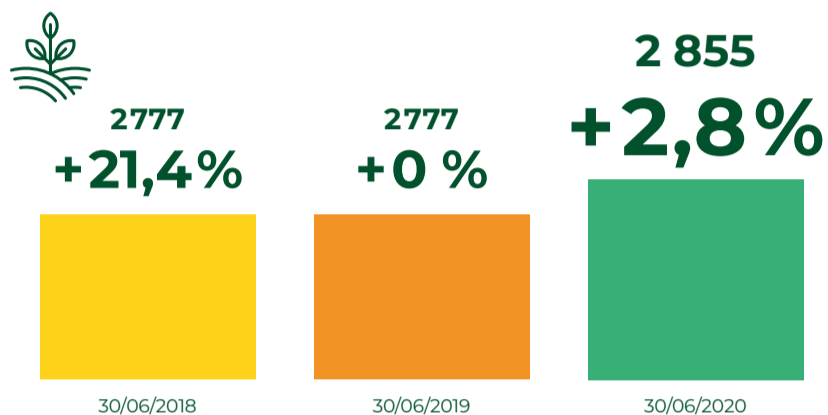


56
sites dans le monde

Croissance et résilience

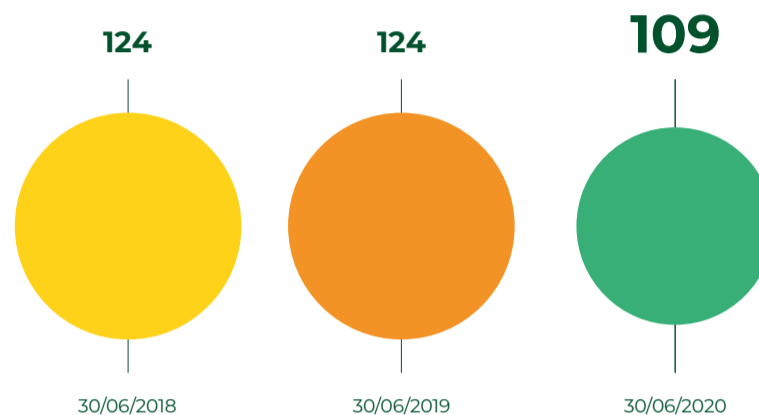
Chiffre d'affaires

En millions d'euros



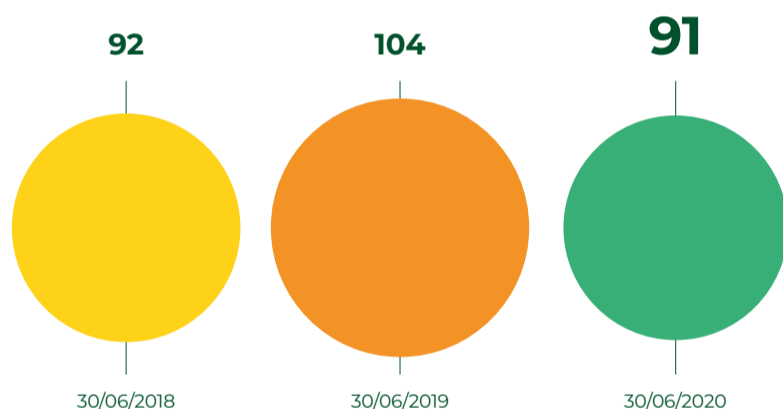
Résultat opérationnel courant

En millions d'euros



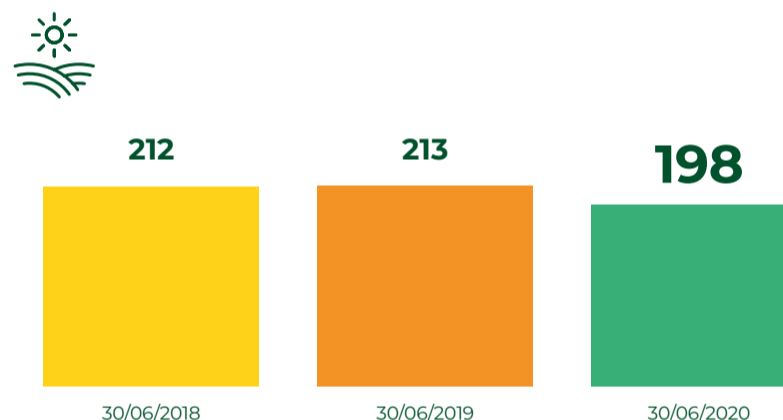
Investissements industriels

En millions d'euros



REBITDA⁽¹⁾

En millions d'euros



⁽¹⁾ REBITDA (Recurring earnings before interest, taxes, depreciation and amortization). Cet indicateur représente la rentabilité récurrente générée par l'activité, indépendamment des conditions de financement, des prélèvements fiscaux et de l'amortissement de l'outil d'exploitation. Il correspond au résultat opérationnel courant retraité des amortissements et pertes de valeur sur immobilisations corporelles et incorporelles. Hors IFRS 16.

Bilan consolidé


En milliers d'euros

Actif	Au 30/06/2019	Au 30/06/2020
Actifs non courants	1 122 884	1 203 975
Autres immobilisations incorporelles	57 098	58 478
Goodwill	481 881	483 183
Immobilisations corporelles	527 614	523 618
Droits d'utilisation	0	83 669
Titres mis en équivalence	278	1 589
Autres actifs financiers non courants	38 519	30 175
Impôts différés	14 588	21 133
Autres actifs non courants	2 908	2 130
Actifs courants	988 406	968 904
Stocks et encours	627 426	627 128
Clients et autres débiteurs	324 163	311 075
Créances d'impôt	4 392	9 004
Autres actifs courants	11 883	8 336
Autres actifs financiers courants	3 849	6 723
Trésorerie et équivalents de trésorerie	16 693	6 638
Total actif	2 111 290	2 172 879

Passif	Au 30/06/2019	Au 30/06/2020
Capitaux propres, part du groupe	717 398	709 853
Capital social	56 942	56 942
Primes liées au capital	38 559	38 559
Réserves consolidées	621 897	614 352
Intérêts minoritaires	7 574	16
Capitaux propres	724 972	709 868
Passifs non courants	637 651	680 833
Dettes financières	564 215	541 442
Dettes de location	0	64 580
Engagements envers le personnel	26 076	28 007
Autres provisions non courantes	9 103	10 798
Impôts différés	8 344	9 683
Autres passifs non courants	29 913	26 325
Passifs courants	748 668	782 177
Dettes financières courantes	127 659	117 915
Dettes de location courantes	0	19 647
Provisions courantes	7 866	7 677
Fournisseurs et autres créiteurs	607 456	628 387
Dettes d'impôt	3 800	6 348
Autres passifs courants	1 887	2 203
Total passif	2 111 290	2 172 879

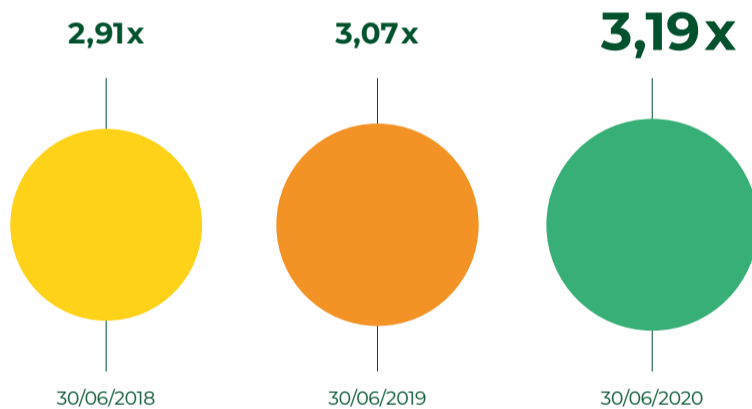
Résultat net

En millions d'euros



Levier d'endettement⁽²⁾

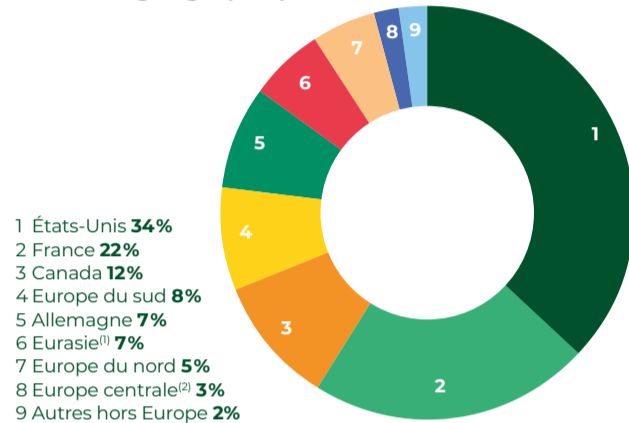
En années



⁽²⁾ Le levier d'endettement correspond à l'endettement net rapporté au REBITDA. Il exprime le nombre d'années nécessaires à l'entreprise pour rembourser sa dette sur la base de son REBITDA hors IFRS 16.

Répartition du chiffre d'affaires

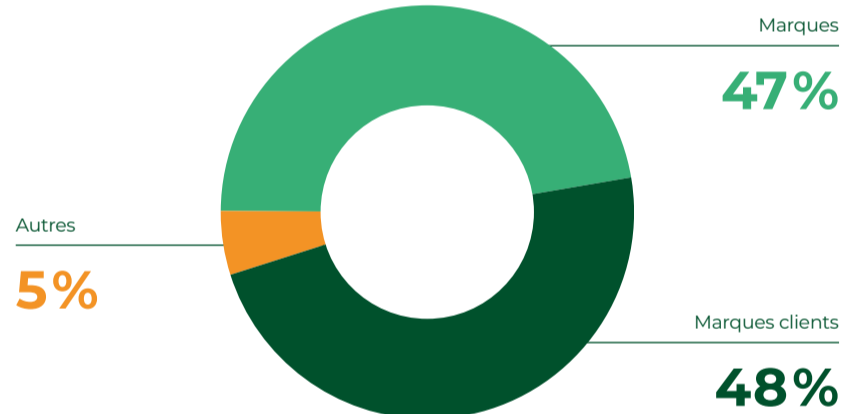
Par zone géographique



⁽¹⁾ Russie et autres pays de la CEI.

⁽²⁾ Pays d'Europe de l'Est ayant intégré l'Union européenne.

Par marque



Compte de résultat consolidé

En milliers d'euros

	Au 30/06/2019	Au 30/06/2020
Chiffre d'affaires	2 777 120	2 854 876
Achats et charges externes	(2 014 385)	(2 025 193)
Charges de personnel	(560 814)	(598 242)
Amortissements et pertes de valeur	(89 422)	(112 214)
Autres produits opérationnels	43 806	26 790
Autres charges opérationnelles	(32 641)	(37 362)
Résultat opérationnel courant	123 665	108 654
Éléments non récurrents	(7 851)	(6 766)
Résultat opérationnel	115 814	101 888
Coût de l'endettement financier net	(21 887)	(20 344)
Autres produits et charges financiers	(750)	(5 514)
Résultat financier	(22 637)	(25 858)
Résultats des sociétés mises en équivalence	(48)	(80)
Résultat avant impôts	93 128	75 950
Impôts sur le résultat	(20 555)	(21 348)
Résultat net	72 574	54 602
· Part du groupe	72 617	54 620
· Part des minoritaires	(44)	(18)
Résultat de base par action	2,26	1,71
Résultat dilué par action	2,24	1,68



Suivez notre actualité et retrouvez-nous sur



Nos indicateurs clés

Évolution du titre Bonduelle par rapport aux indices CAC 40 et CAC Mid&Small (base 100, juillet 2019)



0,40€

dividende net par action pour l'exercice 2019-2020

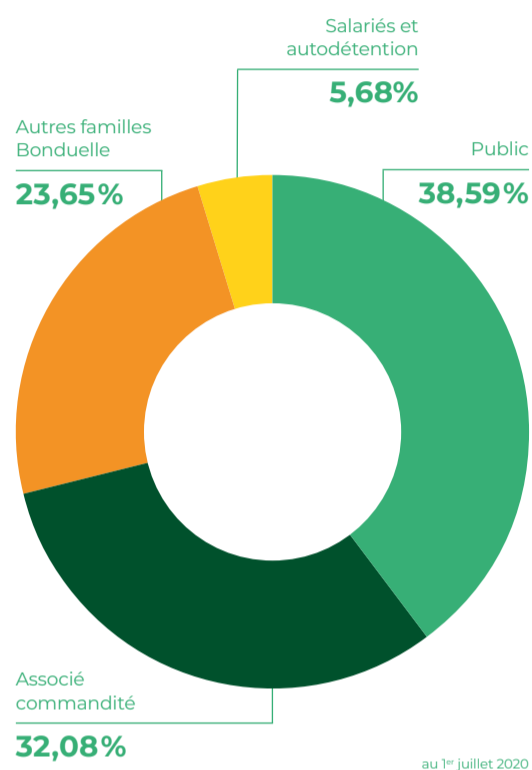
sous réserve de l'approbation de l'Assemblée Générale du 3 décembre 2020

Fiche signalétique

Place de cotation	Euronext Paris
Marché	Euronext valeurs locales
Type	Compartiment A
Code ISIN	FR 0000063935
Code Reuters	BOND.PA
Code Bloomberg	BON FP
Titres en circulation	32 538 340
Principaux indices	CAC All Shares, CAC Mid&Small, CAC Food Producers
Éligible	SRD

Cours de l'action	2018-2019	2019-2020
Plus haut (en euros)	32,60	29,35
Plus bas (en euros)	25,90	16,80
Dernier cours de l'exercice (en euros)	28,80	21,45
Capitalisation boursière au 30 juin (en millions d'euros)	937,1	697,95
Moyenne journalière des échanges (en euros)	479 138	471 627

L'actionnariat de Bonduelle



Calendrier de communication financière pour l'exercice 2020/2021



05/11/2020	Chiffre d'affaires du 1 ^{er} trimestre
01/02/2021	Chiffre d'affaires du 1 ^{er} semestre
26/02/2021	Résultats du 1 ^{er} semestre – la période d'embargo* débutera le 11/02/2021
03/05/2021	Chiffre d'affaires du 3 ^e trimestre
02/08/2021	Chiffre d'affaires annuel
27/09/2021	Résultats annuels – la période d'embargo* débutera le 12/09/2021
02/12/2021	Assemblée Générale Annuelle

*Conformément aux recommandations de l'Autorité des marchés financiers, il a été décidé d'instaurer une période d'embargo : période de 15 jours calendaires précédant les résultats annuels et semestriels au cours de laquelle aucune information nouvelle sur la marche des affaires et les résultats de Bonduelle ne sera divulguée aux analystes financiers et aux investisseurs.

Contacts

Groupe Bonduelle — Direction financière
Rue Nicolas Appert — BP 30173
59653 Villeneuve-d'Ascq Cedex — France
Tél.: +33 (0)3 20 43 60 60
Fax: +33 (0)3 20 43 60 00
E-Mail: finance@bonduelle.com

Retrouvez l'actualité du groupe sur [@Bonduelle_Group](https://twitter.com/Bonduelle_Group) et son actualité financière sur [@BonduelleCFO](https://twitter.com/BonduelleCFO).

Bonduelle SCA — Rue Nicolas Appert — BP 30173 — 59653 Villeneuve-d'Ascq cedex — Tél. : +33 (0)3 20 43 60 60 — Fax : +33 (0)3 20 43 60 00
Adresse siège social : La Woëstyne — 59173 Renescure
Numéro RCS et lieu d'immatriculation : DUNKERQUE B 447 250 044 — Capital social : 56 942 095 €
Contact : finance@bonduelle.com
Direction de la publication : Anne-Sophie Fontaine
Comité de rédaction : Cécile Courmont, David Llanès
Rédaction : Ici et Demain — Crédit photos : Julien Pebrel, Nicolas Blandin, Barbara Crossmann, photothèque Bonduelle.
Réalisation : Esprit d'Equipe — Impression : Becquart Impressions (Tourcoing)
Territoire visuel et iconographie : M&C SAATCHI Little Stories.